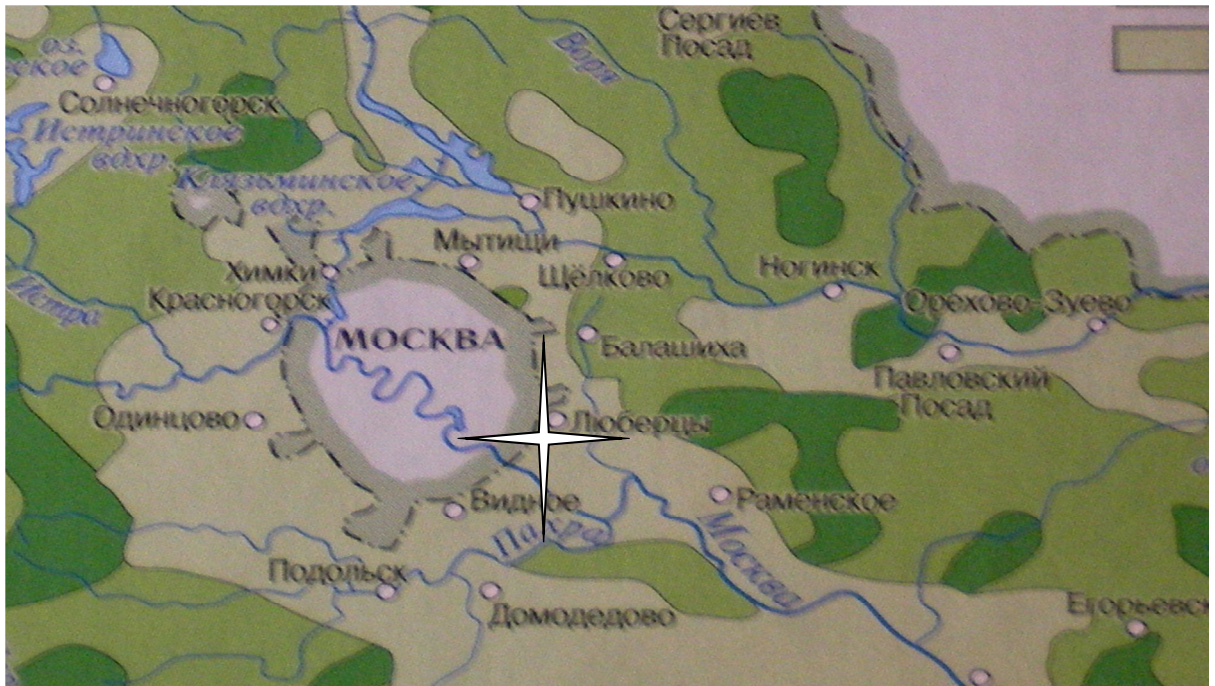


НАУЧНО-ИЗЫСКАТЕЛЬСКАЯ РАБОТА

« ЖИЗНЬ ДРЕВЕСНЫХ РАСТЕНИЙ В УСЛОВИЯХ ГОРОДСКОЙ СРЕДЫ»

ПРИЛОЖЕНИЕ №1



ПОКАЗАТЕЛИ ЗАЛЕСЕННОСТИ ТЕРРИТОРИИ ГОРОДА КОТЕЛЬНИКИ (ДО 40%)

ПРИЛОЖЕНИЕ №2



ПОКАЗАТЕЛИ ЭКОЛОГИЧЕСКОГО СОСТОЯНИЯ ПРИРОДНОЙ СРЕДЫ
(КРИЗИСНОЕ, ВЫСОКАЯ СТЕПЕНЬ ДЕГРАДАЦИИ ПРИРОДНОЙ СРЕДЫ)

НАКЛОНЫ СТВОЛОВ ДЕРЕВЬЕВ, РАСПОЛОЖЕННЫХ ВДОЛЬ ДОРОГИ:

ПАРК «БЕЛАЯ ДАЧА», Д. 39,30,29,28,40,41,57



НАКЛОНЫ СТВОЛОВ ДЕРЕВЬЕВ, РАСПОЛОЖЕННЫХ ВДОЛЬ ДОРОГИ:

БЕЛАЯ ДАЧА, Д.52,51,59,60,24



НАКЛОНЫ СТВОЛОВ ДЕРЕВЬЕВ, РАСПОЛОЖЕННЫХ ВДОЛЬ ДОРОГИ:

КУЗЬМИНСКИЙ ЛЕСОПАРК – БЕЛАЯ ДАЧА, Д.62,11,12



НАКЛОНЫ СТВОЛОВ ДЕРЕВЬЕВ, РАСПОЛОЖЕННЫХ ВДОЛЬ ДОРОГИ:

КУЗЬМИНСКИЙ ЛЕСОПАРК - МКАД



Таблица №1. Показатели состояния исследуемых древесных пород, %

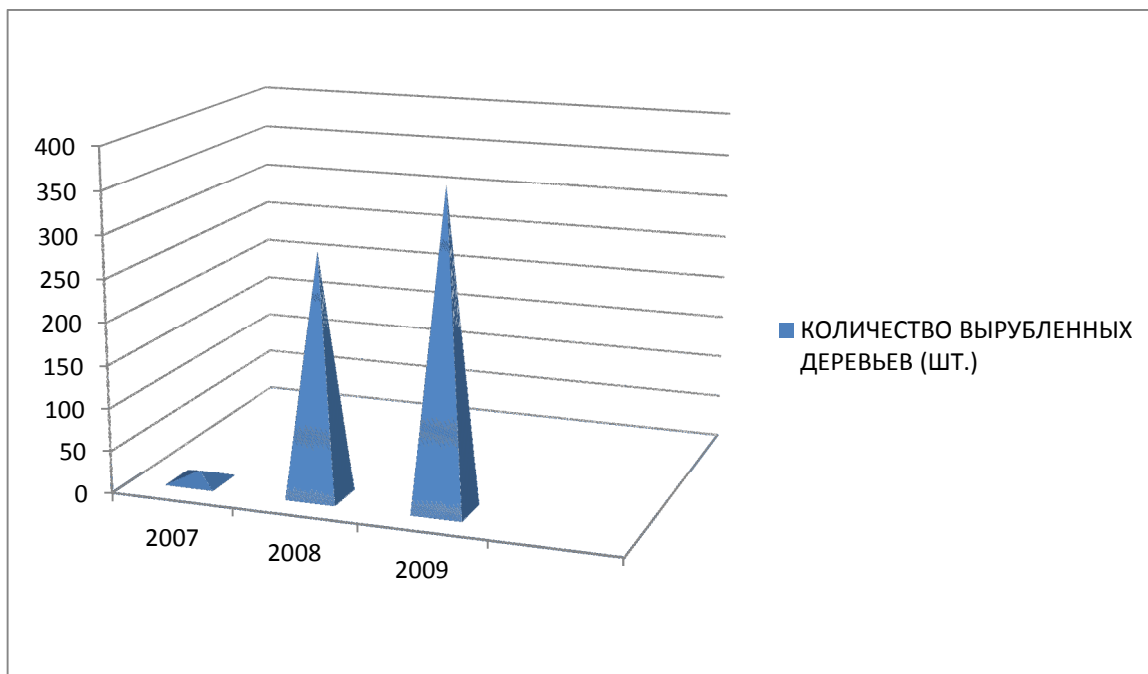
№	Показатели		Тополь	Клен	Береза повислая	Клен
			бальзамический	ясенелистный		узколистный
1.	Состояние ствола	Наклон	15	18	14	78
		Искривление	5	-	37	-
		Разветвленность	10	23	5	3
2.	Состояние кроны	Однобокая	30	66	28	26
		Спилены крупные ветви	25	15	11	-
		Наплывы, болезни	25	15	-	49

ПРИЛОЖЕНИЕ №8

Таблица №2. Показатели наклона ствола исследуемых древесных пород по темпам роста, %

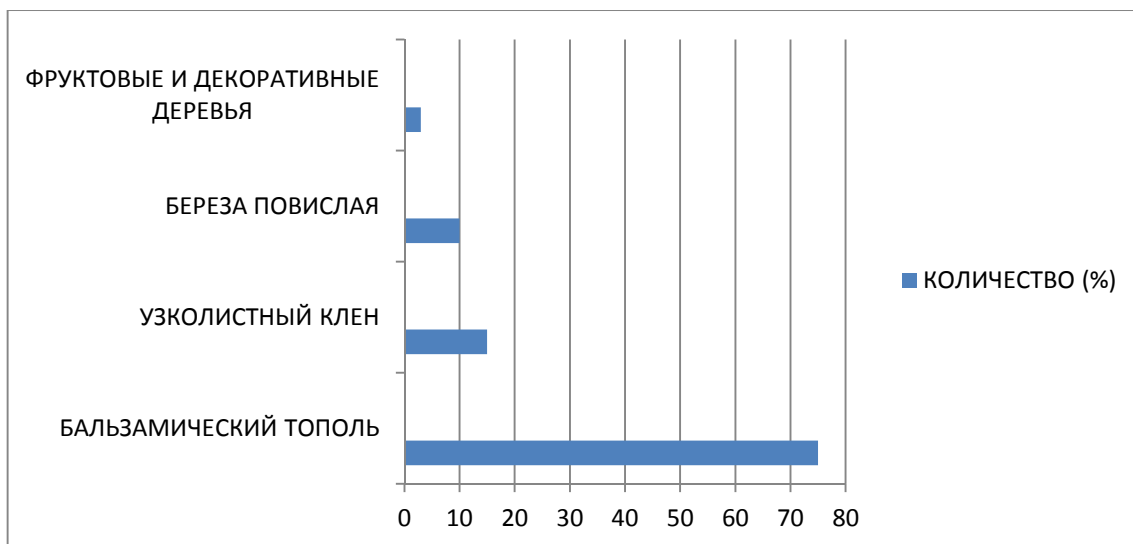
№	Порода	Количество деревьев, %		
		Ствол ровный	Наклон ствола до 15%	Наклон ствола более 20%
		Быстрорастущие породы		
1.	Тополь бальзамический	85	15	-
2.	Клен ясенелистный	9	73	18
3.	Береза повислая	83	14	3
Усредненные показатели		59	34	7
Умеренно-растущие породы				
4.	Клен узколистный	22	78	5

ПРИЛОЖЕНИЕ №9



ИЗМЕНЕНИЕ ЧИСЛЕННОСТИ ПОВРЕЖДЕННЫХ ДЕРЕВЬЕВ ПО ПОКАЗАТЕЛЯМ ВЫРУБКИ ЗА ПРОШЕДШИЕ ТРИ ГОДА

ПРИЛОЖЕНИЕ №10



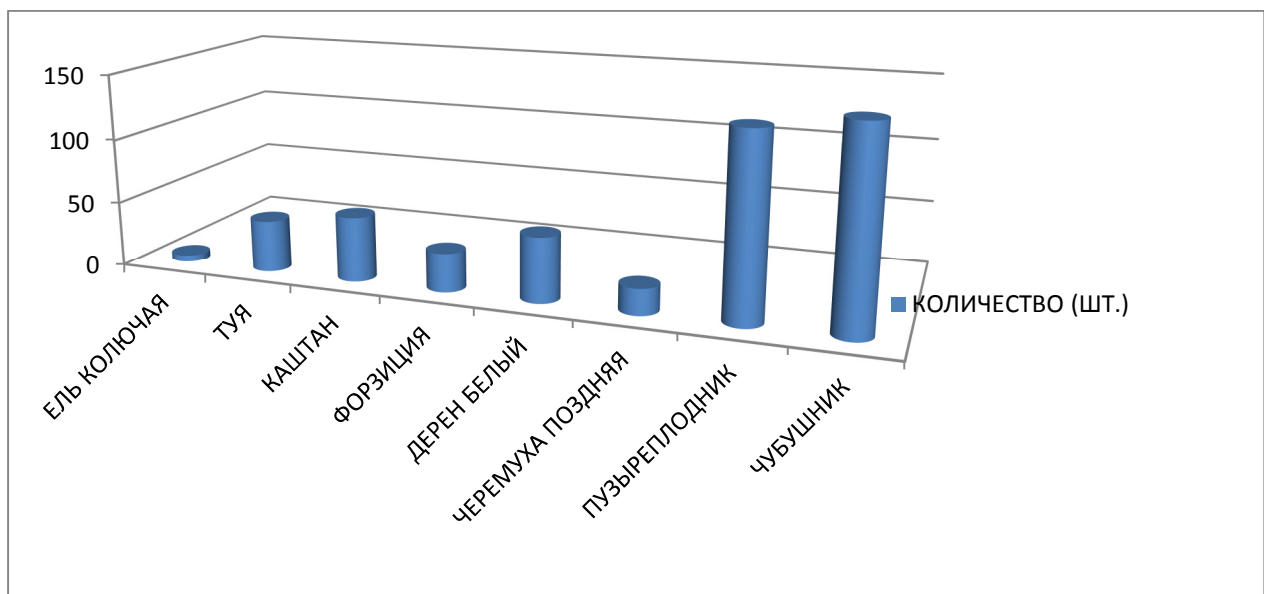
КОЛИЧЕСТВО ВЫРУБЛЕННЫХ ДЕРЕВЬЕВ ЗА ПРОШЕДШИЕ ТРИ ГОДА

ПРИЛОЖЕНИЕ №11

Классификация деревьев и кустарников по темпам роста

№	Статус растения	Показатель роста	Представители деревьев	Представители кустарников
1.	Весьма быстрорастущие	Прирост до 2 м и более	<i>Тополь, ива белая, береза бородавчатая, акация белая, клен ясенелистный</i>	<i>Акация желтая, бузина красная, чубушник или жасмин садовый, форзиция</i>
2.	Быстрорастущие	Прирост до 1 м	<i>Ясень обыкновенный, вяз мелколистный, дуб красный, платан</i>	<i>Лиственница европейская, сосна обыкновенная, ель обыкновенная</i>
3.	Умеренно - растущие	Прирост до 0,5 – 0,6 м	<i>Вяз, клен остролистный, дуб черешчатый, липа мелколистная</i>	<i>Ель колючая, туя западная, можжевельник виргинский</i>
4.	Медленнорастущие	Прирост до 0,25 – 0,2 м	<i>Груша лесная, яблоня сибирская, туя восточная</i>	<i>Боярышник обыкновенный, облетиха, ирга</i>
5.	Очень медленнорастущие	Прирост до 0,15 м	<i>Можжевельник высокий, тис ягодный</i>	<i>Волчьи ягоды</i>

ПРИЛОЖЕНИЕ №12



**КОЛИЧЕСТВО ДЕРЕВЬЕВ И КУСТАРНИКОВ,
ВЫСАЖЕННЫХ В ГОРОДЕ КОТЕЛЬНИКИ В 2008 ГОДУ**

